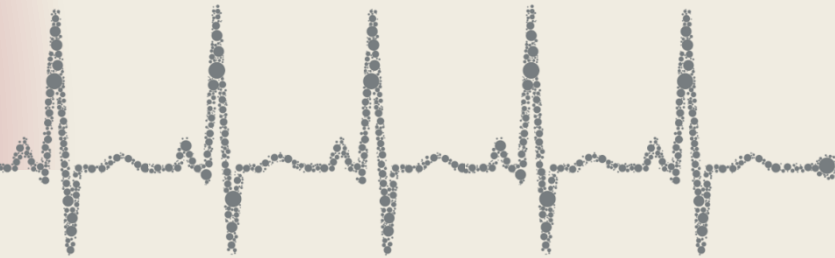


Das Medizin-Studium

Vorklinischer Studienabschnitt

[Studienstart im SoSe]



Ein paar Erklärungen vorab...

Liebe Studierende,

im Folgenden haben wir für Sie die wichtigsten Informationen und häufigsten Fragen aus dem vorklinischen Abschnitt gesammelt. Sie finden hier eine Übersicht über die zu besuchenden Veranstaltungen, welche Prüfungen Sie in welchem Semester ablegen müssen, welche Voraussetzungen zur Kurszuteilung gelten und einiges mehr.

Noch mehr Informationen finden Sie in Simed unter „FAQs“ oder den „Allgemeinen Semesterunterlagen“.

Falls darüber hinaus Fragen offen bleiben, wenden Sie sich gerne an uns! Wir sind da, wenn Sie sich Leistungen anrechnen lassen wollen, Ihren Studienverlauf auf Grund einer Sondereinteilung planen wollen, Prüfungen nicht bestanden haben und über Ursachen und Konsequenzen sprechen möchten und vielem mehr.

Rufen Sie uns einfach an oder schreiben Sie eine Email. Sie können natürlich auch gerne persönlich vorbei kommen (wenn möglich aber bitte mit Voranmeldung – wir haben auch andere Termine oder arbeiten zwischendurch aus dem Homeoffice).

Ihr

Vorklinik-Team

Der Geissweg 5/1
... hier sind wir zu finden!

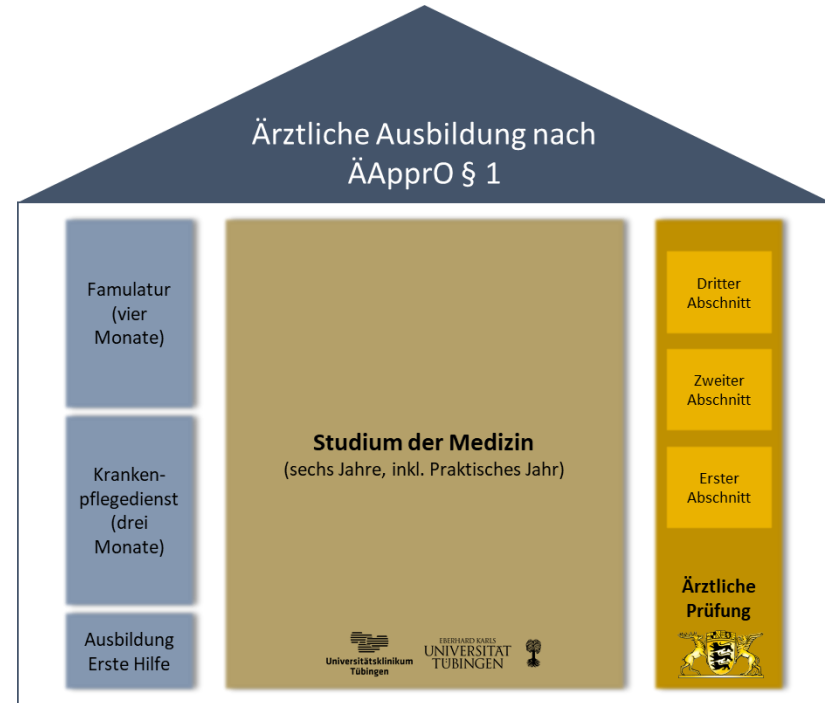


Hinter den Icons
verbergen sich hilfreiche Links

Die Ärztliche Ausbildung

Die ärztliche Ausbildung besteht aus mehreren Teilen die alle erfolgreich absolviert werden müssen, um die Approbation zum Arzt/ zur Ärztin – d.h. die staatliche Erlaubnis zur Ausübung der ärztlichen Tätigkeit – zu erhalten: den größten Teil umfasst dabei (1) das Studium der Medizin, das im Regelfall sechs Jahre dauert und eine zusammenhängende Ausbildung (Praktisches Jahr) beinhaltet. Unabhängig vom Studium muss zudem (2) eine Ausbildung in erster Hilfe, (3) ein dreimonatiger Krankenpflagedienst und (4) eine Famulatur im Umfang von vier Monaten im Rahmen der Ärztlichen Ausbildung absolviert bzw. nachgewiesen werden. Neben mündlichen und schriftlichen Prüfungen, die im Zuge des Studiums an der Universität Tübingen ablegt werden, gibt es noch (5) die staatliche Ärztliche Prüfung, die in drei Abschnitte unterteilt ist und jeweils am Ende des Vorklinischen und Klinischen Studienabschnitts, bzw. nach dem Praktischen Jahr abzulegen ist. Diese staatlichen Prüfungen werden für die Medizinstudierenden in Baden-Württemberg durch das Regierungspräsidium Stuttgart verwaltet.

Da die Vorgaben der **Approbationsordnung für Ärzte** (ÄApprO) bundesweit gelten, wird sichergestellt, dass die Ärztliche Ausbildung an den unterschiedlichen Standorten in Deutschland vergleichbar ist.



Aufbau des Studiums

1. (vorklinischer) Studienabschnitt		
Semester	Lehrveranstaltungen	Außeruniversitäre Leistungen
1	Vorlesungen, Seminare, Praktika, Kurse, Übungen: Biologie, Biochemie/Molekularbiologie, Chemie, Physik, Anatomie, Physiologie, Einführung in die klin. Medizin, Medizinische Terminologie, Berufsfelderkundung, Medizinische Psychologie/Soziologie, Seminare mit klin. Bezug, integrierte Seminare, Wahlfach	Ausbildung in Erster Hilfe Krankenpflagedienst
2		
3		
4		
M1 Erster Abschnitt der Ärztlichen Prüfung		
2. (klinischer) Studienabschnitt		
Semester	Lehrveranstaltungen	Außeruniversitäre Leistungen
5	Vorlesungen, Seminare, Praktika, Kurse, Blockpraktika, Unterricht am Krankenbett: 21 Fächer, 14 Querschnittsbereiche, interdisziplinäre Klinische Curricula (i-KLIC) Wahlfach: Tübinger Curricula a) Klinische Forschung TüKliF b) Klinische Specials TüKliS	Famulatur
6		
7		
8		
9		
10		
M2 Zweiter Abschnitt der Ärztlichen Prüfung		
3. Praktisches Jahr		
Praktisches Jahr am UKT, im Lehrkrankenhaus oder in einer Lehrpraxis. Fächer: Innere Medizin, Chirurgie und Wahlfach		
M3 Dritter Abschnitt der Ärztlichen Prüfung		

Promotion

Der Studiengang Medizin ist in drei aufeinander aufbauende Studienabschnitte gegliedert: Vorklinik, Klinik und Praktisches Jahr.

Jeder Studienabschnitt schließt mit einem Abschnitt der Ärztlichen Prüfung ab (M1, M2, M3).

Hinzu kommen außeruniversitäre Leistungen (Ausbildung in Erster Hilfe, Krankenpflagedienst, Famulatur), die selbst organisiert und in der vorlesungsfreien Zeit abgeleistet werden müssen.

Nach erfolgreich abgeschlossener M1 darf zudem mit der Promotion begonnen werden.

Wie genau die ÄApprO an den einzelnen Medizinischen Fakultäten umgesetzt wird, also welche Veranstaltungen für welche Leistungsnachweise belegt werden müssen, regelt die jeweilige **Studienordnung**.

Hier sind alle wichtigen Regularien festgehalten – mal einen Blick in die Studienordnung zu werfen lohnt sich also!



Im **vorklinischen Studienabschnitt** werden Naturwissenschaftliche Grundlagen gelegt und Praxisbezug und klinische Vorkenntnisse geschaffen. Zudem stehen das Einüben von Kommunikation und weiteren Kernkompetenzen sowie die Grundlagen des wissenschaftlichen Arbeitens an.

- + Krankenpflegedienst (90 Tage)
- + Ausbildung in Erster Hilfe



	Leistungsnachweis	Fachsemester												
		1	2	3	4	5	6	7	8	9	10			
1	Praktikum der Biologie für Mediziner	X												
2	Praktikum der Chemie für Mediziner	X												
3	Praktikum der Physik für Mediziner	X												
4	Praktikum der medizinischen Terminologie	X												
5	Praktikum der Berufsfelderkundung	X												
6	Kursus der Makroskopische Anatomie	X	X											
7	Kursus der Mikroskopische Anatomie			X										
8	Seminar Anatomie	X			X									
9	Praktikum der Biochemie/ Molekularbiologie		X		X									
10	Seminar Biochemie/ Molekularbiologie		X		X									
11	Praktikum der Physiologie			X	X									
12	Seminar Physiologie			X	X									
13	Kursus der Medizinische Psychologie und Medizinischen Soziologie		X	X										
14	Seminar der Medizinische Psychologie und Medizinischen Soziologie				X									
15	Praktikum zur Einführung in die Klinische Medizin	X	X	X	X									
16	Wahlfach*			X										

* Das Wahlfach besteht aus zwei Teilleistungen:

- einem benoteten Kurs/Seminar/Praktikum (20 SWS), wofür aus den Veranstaltung der Humanmedizin oder aus dem Gesamtangebot der Universität Tübingen gewählt werden darf (> 1 FS)
- dem unbenoteten Lernportfolio – begleitet durch Studienpaten/innen zu absolvieren vom 1. – 4. FS

Bevor es los geht:

- Studentische Email Adresse aktivieren
 - Wir dürfen nur Ihnen nur auf Ihre studentische Email-Adresse antworten. Statt eine Weiterleitung einzurichten installieren Sie daher lieber ein entsprechendes Emailverwaltungsprogramm (z.B. Outlook) auf Ihrem mobilen Endgerät. Bei Fragen und Problemen werfen Sie einen Blick in das [FAQ](#) oder wenden Sie sich an die ZDV [✉](#). **Prüfen Sie regelmäßig Ihre Mails! Wichtige Infos werden immer an Ihre studentische Email-Adresse geschickt.**
- Wenn Sie schon Leistungen mitbringen und diese anrechnen lassen wollen, nehmen Sie schnellstmöglich Kontakt zu uns auf
 - Fragen zur Anerkennung von Leistungen siehe Seite 13
- Masernnachweis besorgen und Datenschutzerklärung unterschreiben
 - Zur Einführungsveranstaltung mitbringen – bitte NICHT vorher zusenden.
 - Ohne Masernnachweis dürfen Sie die Räumlichkeiten des Klinikums (also auch bestimmte Hörsäle) nicht betreten und können daher auch nicht zu allen Veranstaltungen zugeteilt werden.

Nach den Einführungsveranstaltungen:

- Stundenplan checken und Prüfungstermine notieren
 - Achten Sie darauf, dass sich auch während des Semesters immer mal wieder Änderungen im Stundenplan oder auch an den Prüfungsterminen ergeben können. UND: beachten Sie die entsprechenden An-/Abmeldezeiträume für die Prüfungen (siehe Seite 12)
- Termin beim Betriebsärztlichen Dienst machen
 - Über die [Online Terminvergabe](#). Der Nachweis muss bis zum Ende des 1. Fachsemesters vorliegen, ansonsten erfolgt keine Zuteilung zu den Veranstaltungen des 2. Fachsemesters!
- Anmeldung zu Kursen und Prüfungen
 - Wird für das **1. Fachsemester** vom Bereich Studium und Lehre vorgenommen. Keine Panik, bei den Einführungsveranstaltungen erklären wir, welche Plattformen im Studium genutzt werden. Bis dahin brauchen Sie sich noch nirgends extra anzumelden

1. Fachsemester



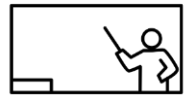
Fächer	Lehrveranstaltung	Prüfungen
Anatomie	Hauptvorlesung Seminar Propädeutik	2 mündliche Prüfungen
Biologie	Vorlesung, Praktikum	1 schriftliche Prüfung
Chemie	Vorlesung, Praktikum	1 schriftliche Prüfung
Physik	Vorlesung, Praktikum	1 schriftliche Prüfung
Medizinische Terminologie	Kurs	1 schriftliche Prüfung
Berufsfelderkundung	Vorlesung, Webinare	
LSC Wissenschaftlichkeit	Vorlesung	
Wahlfach: Lernportfolio	Termine Studienpaten, Erfahrungsbericht	

Voraussetzung für die Teilnahme an den Veranstaltungen des 3. Fachsemesters (Ausnahme: mikroskopische Anatomie)

Voraussetzung für die Teilnahme an mikro- und makroskopischer Anatomie

Voraussetzung für die Teilnahme an Biochemie

Nachprüfung erst im Folgesemester zum Haupttermin möglich



Ein mögliches Wahlfach: das Tandemprojekt im 1. Fachsemester

Anmeldung zu Lehrveranstaltungen - Lerngruppen vs. Sondereinteilung



Ab dem 2. Fachsemester können Sie sich entweder mit einer **Lerngruppe** für die Veranstaltungen anmelden oder Sie beantragen eine **Sondereinteilung**.



Was ist eine Lerngruppe?

Mit einer Lerngruppe besuchen Sie Kurse/Praktika/Seminare in einer gemeinsamen Simed-Gruppe. Eine Lerngruppe besteht dabei aus maximal 5 Studierenden und wird im Rahmen der Zuteilung einer freien Simed-Gruppe zugeteilt. Bitte beachten Sie: Wer eine Sondereinteilung benötigt kann keiner Lerngruppe angehören.

Wie kann ich eine Lerngruppe bilden?



- Sie schließen sich mit 2 - 5 Studierenden zu einer Lerngruppe zusammen.
- Sie legen einen Gruppenleiter (GL) fest
- Der Gruppenleiter legt in Simed unter „Meine Lerngruppe/Einrichten“ im Anmeldezeitraum für die Kurse/Praktika/Seminare zum Folgesemester eine Gruppe an und lädt die Lerngruppenmitglieder zur Lerngruppe ein. Die Lerngruppenmitglieder nehmen die Einladung des Lerngruppenleiters an! Eine gebildete Anleitung hierfür finden Sie in Simed (FAQs).
- Lerngruppen müssen jedes Semester neu gebildet werden!



Was ist eine Sondereinteilung?

Studierende, die aufgrund verschiedener Umstände nicht innerhalb des Regelstudienplanes studieren können oder eine bestimmte Gruppenzuteilung benötigen, können im Rahmen einer Sondereinteilung eine individuelle Einteilung für Kurse/Praktika/Seminare erhalten.



Kann ich eine Sondereinteilung beantragen?


Eine Sondereinteilung kann nur aus bestimmten Gründen beantragt werden:

- Schwangerschaft/Geburt eines Kindes
- Gesundheitliche Gründe
- Familiäre Gründe
- Parallelstudium
- Studienortswechsel
- Auslandssemester
- Tutorentätigkeit

Mit dem Antrag auf Sondereinteilung sind entsprechende Nachweise vorzulegen (Atteste, Geburtsurkunden, Mutterpass, erbrachte Leistungsnachweise, LPA-Anerkennungsbescheide, Tutorenvertrag, etc.)

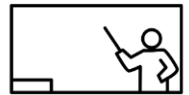
2. Fachsemester



 Findet nur im WiSe statt

Fächer	Lehrveranstaltung	Prüfungen
Biochemie	Vorlesung, Praktikum, Seminar	1 schriftliche Prüfung
(makroskopische) Anatomie	Vorlesung, Kurs, Seminar mit klinischen Bezügen	2 schriftliche Prüfungen, 3 mündliche Prüfungen
Medizinische Psychologie	Vorlesung	1 schriftliche Prüfung
Einführung klinische Medizin	Kurs FamFit	
Wahlfach	Termine Studienpaten, Erfahrungsbericht, ggf. Wahlfachveranstaltung	ggf. Prüfung (abhängig von Wahlfachveranstaltung)

Voraussetzung für die Teilnahme an Biochemie im 4. Fachsemester

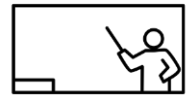


3. Fachsemester




 Finden nur im SoSe statt

Fächer	Lehrveranstaltung	Prüfungen
(Neuro)Physiologie	Vorlesung, Praktikum, Seminar, integriertes Seminar	1 schriftliche Prüfung
(mikroskopische) Anatomie	Vorlesung, Kurs	1 schriftliche Prüfung, 2 mündliche Prüfungen
Medizinische Psychologie	Kurs	
Einführung klinische Medizin	Kurs Kommunikation Praktikum Basispropädeutik	
Wahlfach	Termine Studienpaten, Erfahrungsbericht, ggf. Wahlfachveranstaltung	ggf. Prüfung (abhängig von Wahlfachveranstaltung)



4. Fachsemester




 Findet nur im WiSe statt

Fächer	Lehrveranstaltung	Prüfungen
Biochemie	Vorlesung, Praktikum, Seminar	1 schriftliche Prüfung (Teil 1+2)
(vegetative) Physiologie	Vorlesung, Praktikum, Seminar, Seminar mit klinischen Bezügen	1 schriftliche Prüfung
(Neuro)Anatomie	Vorlesung, Seminar	1 schriftliche Prüfung (Teil A+B)
Einführung klinische Medizin	OP-Führerschein	
Medizinische Psychologie	Seminar	
Wahlfach	Termine Studienpaten, Erfahrungsbericht, ggf. Wahlfachveranstaltung	ggf. Prüfung (abhängig von Wahlfachveranstaltung)

Setzt Inhalte aus Biochemie I voraus

Gesamtklausur zu vegetativer und Neurophysiologie

Setzt Inhalte aus mikro- und makroskopischer Anatomie voraus






? Ich möchte eine bestimmte Prüfung nicht mitschreiben – was muss ich tun?

Beachten Sie die An- und Abmeldezeiträume. Sie können sich in dieser Zeit ohne Angabe von Gründen in Simed von der Prüfung abmelden.



? Ich bin krank und kann die Prüfung nicht mitschreiben – wie muss ich jetzt vorgehen?

Das Formular für die Bescheinigung der Prüfungsunfähigkeit (gibt's in Simed) für den Prüfungstag vom Arzt unterschreiben lassen und im Bereich Studium und Lehre abgeben oder vorab per Mail (max. 3 Tage nach Prüfungstermin) zusenden. Ausstellungsdatum: Prüfungstag! Andere vom Arzt ausgestellte Atteste werden nicht anerkannt.

 Alle Prüfungstermine können im Prüfungskalender nachgesehen werden → und der liegt auf Simed

? Kann ich an der Nachprüfung teilnehmen?

Das kommt darauf an: an der Nachprüfung dürfen nur Studierende teilnehmen, die die Prüfung am Haupttermin nicht bestanden haben oder am Haupttermin durch eine Prüfungsunfähigkeitsbescheinigung entschuldigt waren. Wer sich im An- und Abmeldezeitraum ohne Grund von der Prüfung zum Haupttermin abgemeldet hat, darf nicht an der Nachprüfung teilnehmen.

? Gibt es eine Anwesenheitspflicht und wie oft darf ich bei Veranstaltungen fehlen?

Ja, bei Präsenzveranstaltungen herrscht Anwesenheitspflicht. Eine Fehlzeit von 20% darf dabei nicht überschritten werden, es sei denn diese ist nicht vom Studierenden zu vertreten. Sowohl bei entschuldigter als auch unentschuldigter Fehlzeit bis zu 20% darf der/die Lehrverantwortliche über eine entsprechende Kompensation entscheiden. Kontaktieren Sie hierzu den/die Lehrverantwortliche des Kurses/Fachs.



Wo finde ich meinen Stundenplan?

Ihren individuellen Stundenplan können Sie sich auf [Moses-Med](#) zusammenstellen, wenn die Kurszuteilung erfolgt ist. Die Anmeldung auf Moses-Med funktioniert nach folgendem Schema:

Benutzername = Ihre Matrikelnummer

Passwort = Ihre Matrikelnummer + die ersten 5 Zeichen Ihrer studentischen E-Mail Adresse + !_

Beispiel für Pia Müller mit der Matrikelnummer 1234567:

Benutzername = 1234567

Passwort = 1234567pia.m!_

Bitte ändern Sie Ihr Passwort direkt nach dem ersten Login, so wie es im Anleitungsvideo erklärt ist.



An wen kann ich mich bei technischen Fragen wenden?

Sie erreichen unseren Support unter fakultaetsstundenplanung@med.uni-tuebingen.de

Anleitungsvideo
Grundfunktionen



Anleitungsvideo
Sondereinteilung



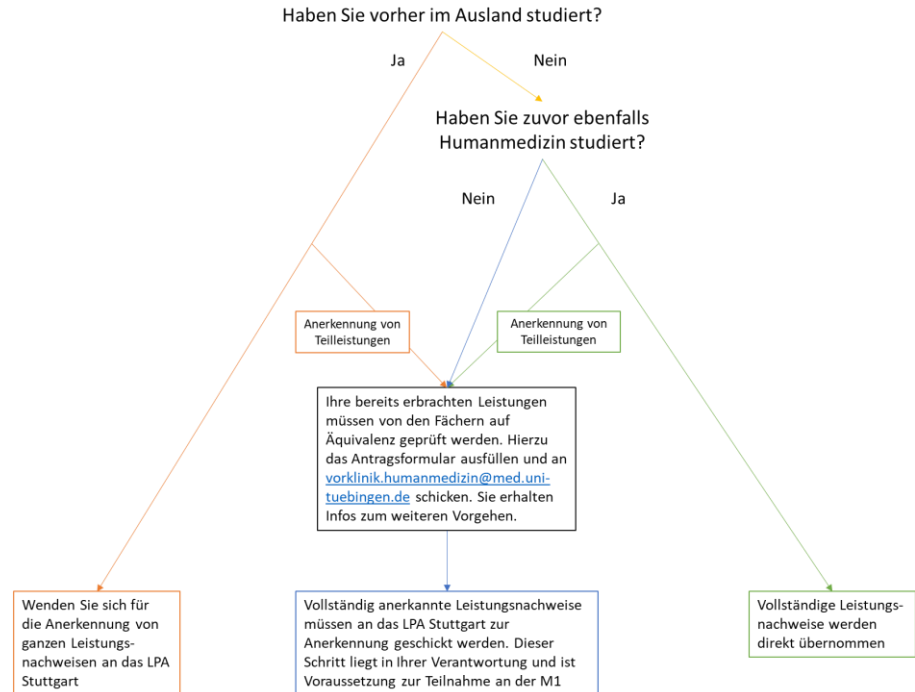
? Ich habe eine Prüfung nicht bestanden – was bedeutet das jetzt?

Wird vom Fach eine Nachprüfung angeboten, darf an diesem Termin teilgenommen werden. Ansonsten kann zum nächsten Haupttermin an der Prüfung teilgenommen werden. Wichtig ist die rechtzeitige Anmeldung zur jeweiligen Prüfung! Zudem gilt eine 18-Monatsfrist ab Lehrveranstaltungs-beginn. Das heißt, sobald Sie mit einer Lehrveranstaltung begonnen haben, haben Sie 18 Monate Zeit, die entsprechende(n) Prüfung(en) zu bestehen. Insgesamt gibt es drei Prüfungsversuche pro Prüfung. Einmalig im ganzen Studium kann zudem ein vierter Prüfungsversuch beantragt werden.

? Ich benötige einen vierten Prüfungsversuch – was muss ich beachten?

Der Antrag muss innerhalb von einem Monat nach Bekanntgabe des Prüfungsergebnisses beim Prüfungsamt Medizin des Bereichs Studium und Lehre erfolgen. Der vierte Prüfungsversuch muss zum nächstmöglichen Prüfungstermin absolviert werden. Die Wiederholungsfrist für den vierten Prüfungsversuch wird bei Bedarf entsprechend verlängert.

? Ich bringe bereits Leistungen aus einem vorherigen Studium mit – wie kann ich mir diese anrechnen lassen?





Ich bin verwirrt: wofür nutze ich welche Plattform?

- Prüfungsan- und abmeldung
 - Übersicht über zugeteilte Veranstaltungen
 - Erbrachte Leistungen und Noten
 - Aktuelle Stundenpläne
 - Anmeldung einer Lerngruppe
 - Laufzettel
 - Prüfungsunfähigkeitsbescheinigung
 - ...
- } Simed
- Lernmaterialien (Folien, Skripte, Anleitungen, etc.)
- } Ilias
- Aktuelle Immatrikulationsbescheinigung
 - Anmeldung zu Veranstaltungen an anderen Fakultäten
- } Alma



Wie muss ich vorgehen, wenn sich mein Name geändert hat (durch Heirat, Geschlechtsänderung o.ä.)?

Die Namensänderung beim Studierendensekretariat melden (Nachweis nicht vergessen) und uns anschließend eine aktualisierte Immatrikulationsbescheinigung zukommen lassen. Erst dann können wir den Namen in Simed ändern → wichtig für die Zuordnung von Leistungen.



Ich bin schwanger oder stille mein Kind – muss das jemand wissen?

Ja, zu Ihrem Schutz und dem Ihres (ungeborenen) Kindes ist es wichtig, dass wir über eine Schwangerschaft Bescheid wissen, bzw. Sie uns informieren, sollten Sie Ihr Kind stillen. Es gibt im Medizinstudium immer wieder Situationen, in denen Sie mit Materialien arbeiten, die ein potenzielles Risiko darstellen. Wir haben aber die Möglichkeit, Ihren Studienverlauf zusammen mit Ihnen anzupassen und ggf. Veranstaltungen vorzuziehen und/oder zu verschieben – kontaktieren Sie uns einfach!

Sollten Sie schwanger sein, finden Sie [hier](#) weitere Informationen zum Mutterschutz und der Meldung der Schwangerschaft bei der Uni und eine Checkliste.



Wer kann einen Nachteilsausgleich beantragen?

Studierende mit einer Behinderung oder chronischen (physischen oder psychischen) Erkrankung können durch einen Nachteilsausgleich die Anpassung von Prüfungs-/Studienleistungen beantragen. Wegen der langen Bearbeitungszeit sollte ein entsprechender Antrag so schnell wie möglich gestellt werden.



Zuständigkeiten

Bereich Studium und Lehre



- Studienfachberatung
- Studienerlauf
- Bescheinigungen (u.a. BAföG)
- Leistungsbescheinigungen (z.B. für Stipendien)
- Universitäre Prüfungen, Staatsexamina
- Praktisches Jahr (PJ)
- Studium im Ausland
- Studierendeninformations- und Anmeldesysteme
- Stundenplan, Curriculumsentwicklung
- Qualitätsförderung und Evaluation des Studiums
- Nachteilsausgleich
- Namensänderung

Alles, was direkt mit Ihrem Studium zu tun hat

Fach-unabhängige Beratung

Zentrale Studienberatung (ZSB)



- persönlichen Studien- und Lernstrategien, Zeit- und Arbeitsplanung, Lernberatung
- Umgang mit Studienproblemen und Konflikten
- Studieren mit Behinderung oder chronischer Erkrankung
- Studienorganisation, Studiengangwechsel
- Studienfinanzierung
- und viele weitere Themen

Studierendensekretariat



- Immatrikulation
- Exmatrikulation
- Rückmeldung
- Beurlaubung
- Studiengangwechsel
- Parallelstudium
- Zweitstudium
- Studienplatztausch
- Bescheinigungen für bspw. Rentenversicherung, Arbeitsamt
- Studierendenausweis
- Studiengebühren und Verwaltungsgebühren
- Namensänderung

Formalien, die Universität betreffend.

Landesprüfungsamt (LPA)



- Anmeldung zu Staatlichen Prüfungen
- Außeruniversitäre Leistungen
- Nachteilsausgleich bei Staatsexamen
- Anerkennung von Leistungsnachweisen bei Fremdstudium

Staatsexamen, Approbation & Co



Was tun bei Überforderung?

Viele weitere
(präventive) Angebote



Notdienst: 112

Polizeinotruf: 110

**Notfallambulanz des
Universitätsklinikums Tübingen: 07071
29-82311**

Allgemeine Psychiatrie und Psychotherapie mit
Poliklinik, Calwerstr. 14, 72076 Tübingen



Nightline Tübingen: Anonymes Zuhörertelefon von Studierenden für Studierende

Während der Vorlesungszeit Mo-Do und Sa jeweils 21:00 - 24:00 Uhr

Tel: 07071 8895440 oder per Chat

E-Mail: tuebingen@nightlines.eu

Internet: <https://nightline-tuebingen.de>

Arbeitskreis Leben: Sofort-Hilfe bei Lebenskrisen und bei Selbsttötungsgefahr

Österbergstr. 4, 72074 Tübingen

Krisen-Telefon: 07071 19298

Allgemeine Telefonnummer: 07071 922 10

Di, Do, Fr: 10:00 - 13:00 Uhr

Mi: 15:00 - 17:00 Uhr

E-Mail: akl-tuebingen@ak-leben.de

Internet: <https://www.akl-krisenberatung.de/>

Youth-Life-Line: Beratung durch Jugendliche für Jugendliche persönlich oder anonym. Die Beratung findet ausschließlich online statt

Österbergstraße 9, 72074 Tübingen

Tel. 07071-254 281

E-Mail: info@youth-life-line.de

Internet: www.youth-life-line.de

Telefonseelsorge: Für Menschen jeder Glaubensgemeinschaft und auch für Menschen ohne Kirchengemeinschaft - Hilfe per Telefon, Online oder Vor-Ort

0800-1110111 oder 0800-1110222 (gebührenfrei) Tag und Nacht

E-Mail: online.telefonseelsorge.de

Internet: <https://www.telefonseelsorge.de/>

Studienfachberatung

Dr. Patricia Goldberg 📞 07071 29 - 73687

Helga Reimer 📞 07071 29 - 73673

- ☑ Email
- ☑ Telefon
- ☑ Persönlich

Studentische Angelegenheiten

Irene Haag 📞 07071 29 - 73661

✉ vorklinik.humanmedizin@med.uni-tuebingen.de

Infodesk (bei allgemeinen Anfragen)

📞 07071 29 - 73664

✉ Studienorganisation.mz@med.uni-tuebingen.de

Prüfungsamt

Dr. Daniela Mohr 📞 07071 29 - 73634

Anja Härle 📞 07071 29 - 77993

*Universitäre
Prüfungen*

Patricia Scheel 📞 07071 29 - 77925

Doris Klee 📞 07071 29 - 73678

Carmen Klotz 📞 07071 29 - 80955

Staatsexamina

✉ pruefungsamt.medizin@med.uni-tuebingen.de

Postanschrift Bereich Studium und Lehre

Geissweg 5/1

72076 Tübingen

Hilfreiche Links

- [Approbationsordnung für Ärzte \(ÄApprO\)](#)
- [Studienordnung + zweite Änderungssatzung](#)
- [Landesprüfungsamt](#)
- [Homepage Studiengang – Medizinische Fakultät](#)
- [Homepage Studiengang – Universität](#)
- [Studierendensekretariat](#)
- [Zentrale Studienberatung \(ZSB\)](#)
- [Bewerbung höheres Fachsemester](#)
- [Fachschaft](#)
- [Familienbüro](#)
- [Internationale Studierende](#)
- [Diversitätsbüro](#)
- [Gleichstellungsbüro](#)
- [Stipendiumsmöglichkeiten](#)



*Engagement
zahlt sich aus 😊*



Für Ihre individuelle Studienverlaufsplanung

FS	Veranstaltungen mit Leistungsnachweis	Leistungs-nachweis (LN)	LN vorhan-den	LN noch zu erbringen im:				Bemerkungen
1 FS	Berufsfelderkundung	BFE						
	Biologiepraktikum (Vorlesung, Praktikum, Prüfung)	BIO						
	Chemiepraktikum (Vorlesung, Praktikum, Prüfung)	CHEM						
	Physikpraktikum (Vorlesung, Praktikum, Prüfung)	PHYS						
	Kurs Medizinische Terminologie (Kurs, Prüfung)	Med.Term.						
	Seminar Propädeutik	S-ANATOM						
	Hauptvorlesung Anatomie (+ 2 mündl. Testate)	MAKRO						
2. FS	Kurs Famulatur Fit 1 - LSC DoCLab	EKM						
	Vorlesung Medizinische Psychologie und Soziologie (+ Prüfung)	K-Med.Psychol						
	Grundvorlesung Biochemie I (+ Prüfung)	BIOCHEM.						
	Praktikum Biochemie I	BIOCHEM.						
	Seminar Biochemie I	SEM.BIOCHEM.						
2./3. FS	Kurs Makroskopische Anatomie (+ 3 mündl. u. 1 schriftl. Prüfung) <i>WiSe</i>	MAKRO						
	Seminar Anatomie mit klinischen Bezügen <i>WiSe</i>	S-ANATOM						
	Kurs Mikroskopische Anatomie (+ 2 mündl. u. 1 schriftl. Prüfung) <i>SoSe</i>	MKRO						
3. FS	Kurs Kommunikation und Interaktion - LSC iTüperl	EKM						
	Kurs Medizinische Psychologie und Soziologie	K-Med.Psych.						
	Praktikum Basispropädeutik	EKM						
	Teilklausur Physiologie	PHYSIOL.						
3./4. FS	Praktikum Neurophysiologie <i>SoSe</i>	PHYSIOL						
	Seminar Neurophysiologie <i>SoSe</i>	S-PHYSIOL						
	Seminar Neurophysiologie, integrierte Seminare <i>SoSe</i>	S-PHYSIOL						
	Vorlesung Neurophysiologie <i>SoSe</i>							
	Praktikum Vegetative Physiologie <i>WiSe</i>	PHYSIOL						
	Seminar Vegetative Physiologie <i>WiSe</i>	S-PHYSIOL						
	Seminar mit klinischen Bezüge Physiologie <i>WiSe</i>	S-PHYSIOL						
	Vorlesung vegetative Physiologie <i>WiSe</i>							
4. FS	Vorlesung Biochemie II (+ Prüfung)	BIOCHEM.						
	Praktikum Biochemie II	BIOCHEM.						
	Seminar Biochemie II	SEM.BIOCHEM.						
	Seminar Medizinische Psychologie und Soziologie	S-Med.Psych.						
	Seminar Neuroanatomie (Vorlesung, Seminar, Prüfung)	S-ANATOM						
	OP-Führerschein	EKM						
	Gesamtklausur Physiologie	PHYSIOL.						
	Wahlfach (20h) und Portfolio	WAHL						Portfolio 1.-4. FS